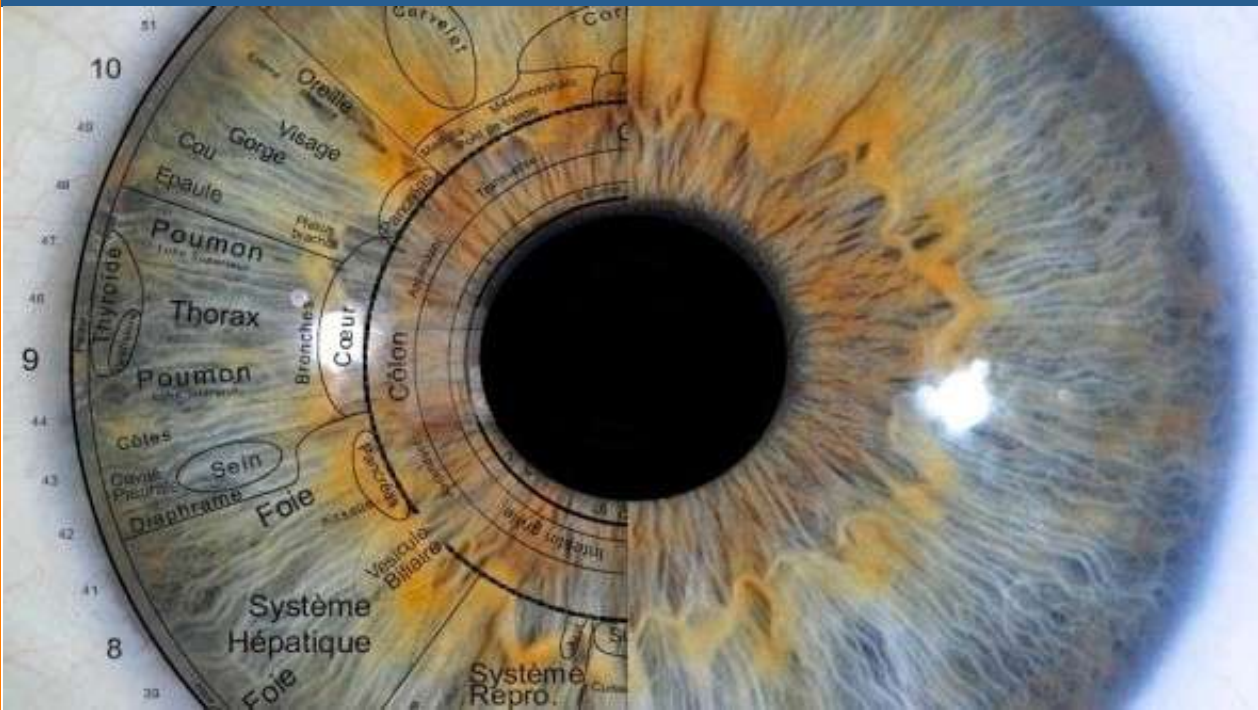


IRIDOLOGIA CLINICA APLICADA

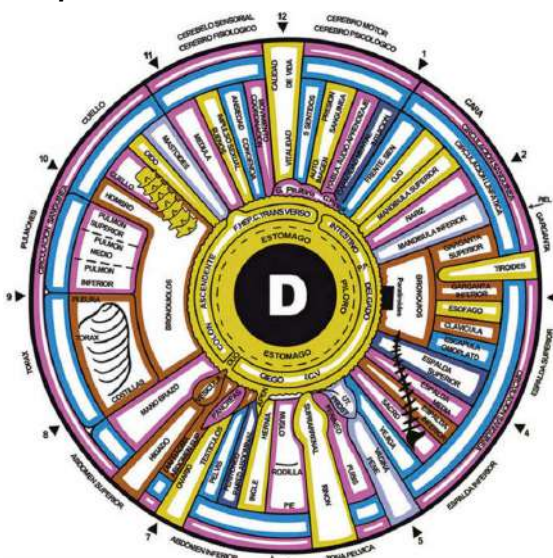


LEON, ABRIL Y JUNIO DE 2018
2 STAGES
DOCENTE: DR. JESUS VAZQUEZ



FORMACION EN IRIDOLOGIA APLICADA

La ESMO SANASPORT es una Escuela especializada en la impartición de la formación en Medicina Osteopática. Desde hace ya más de 25 años llevamos apostando por una medicina integrativa, y entendemos que el modelo que plantea la osteopatía es el más coherente y sensato de cuantos hemos tenido la oportunidad de estudiar. Este modelo no aboga por estrategias terapéuticas concretas sino que **da la base que sustenta unos principios y unas leyes aplicadas al organismo, a la Naturaleza, a la observación, al conjunto del cuerpo humano, planteando las diferentes causas o disfunciones que son la adaptación del individuo a los diferentes procesos de vida, y teniendo siempre en cuenta el concepto de autocuración.**



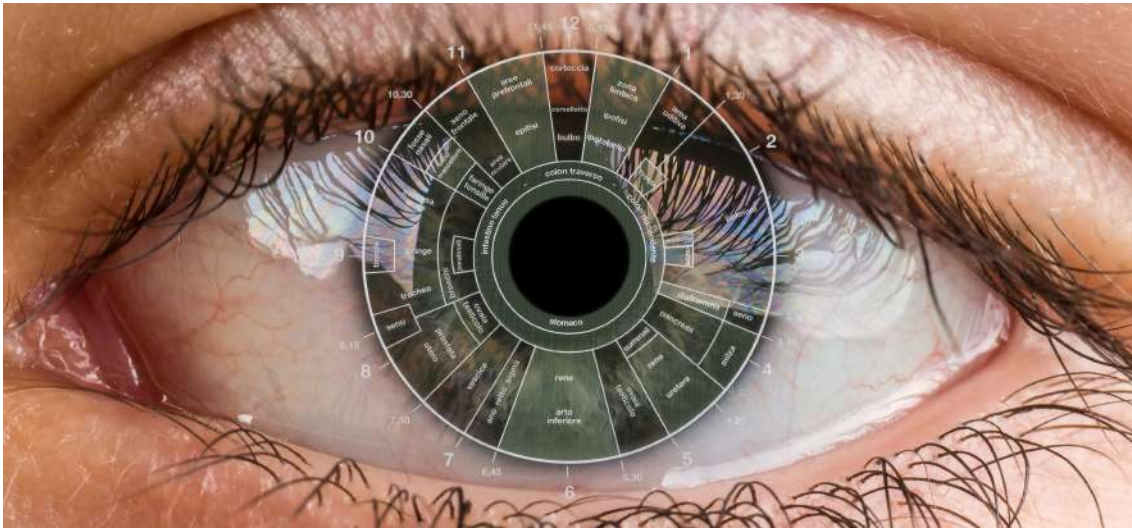
El Dr. Still no dejó tratados de manipulaciones sino textos sobre cómo funcionamos desde la fisiología y la anatomía. Se supone que las herramientas de tratamiento son variadísimas y que entendiendo como funcionamos sabremos crear esas técnicas de ajuste corporal.

Por ello, con la base y principios osteopáticos podemos enriquecer mucho nuestro arsenal terapéutico obteniendo otras herramientas extrapoladas de otras medicinas que aplicadas desde la osteopatía van a ser mucho más potentes y que reforzarán aún más nuestro tratamiento y nuestra valoración funcional.

Por ello es la IRIDOLOGIA uno de los **medios de diagnóstico del terreno individual más fiables pues nos dará la predisposición de cada individuo a padecer ciertos procesos**, sabiendo gracias a una exploración exhaustiva del iris su terreno predominante, sus debilidades y el estado actual de su organismo. Así nos podremos adelantar a los acontecimientos y prevenir la sintomatología.

Para el osteópata esta información es muy relevante, relacionando así la estructura con el **diagnóstico iridológico**, pudiendo **reforzar el terreno**, entendiendo siempre que la exploración clínica tiene unas bases de abordaje a través del sistema nervioso consiguiendo modular cada fase y ayudándose

de las diferentes técnicas manuales, de la nutrición y de la suplementación si fuera necesario.



El Dr. Jesús Vázquez, Psicólogo, Iridólogo y Naturópata con más de 35 años de experiencia, autor de diferentes publicaciones y docente experimentado en la impartición de formaciones diversas de iridología, nos acompañará en este viaje fascinante por el iris y por la anatomofisiología corporal.

QUE ES LA IRIDOLOGIA

LA IRIDOLOGÍA es la ciencia que revela los **desequilibrios patológicos (anormales) y funcionales en el cuerpo humano** por medio de manchas, líneas y decoloraciones en la porción coloreada del ojo, llamada iris. Si bien la Iridología no señala una enfermedad, muestra sin embargo, una manera de corregir el problema, en vez de suprimir al síntoma, ya que el iris es la pantalla donde se graba todo lo que ocurre en el cuerpo (excepto operaciones quirúrgicas realizadas bajo anestesia). Determina las diferentes etapas de la enfermedad orgánica (aguda, crónica y degenerativa), por medio de sus Correspondientes sectores en el iris. También revela depósitos de drogas, debilidades inherentes y hereditarias, y hábitos poco saludables. Conociendo nuestras debilidades, podremos prevenir futuras afecciones. El presente curso está basado en el resultado de 35 años de práctica y otros tantos de investigación en esta materia. Y lo más importante, la puesta al día de una técnica médica que no ha dejado de crecer y aportar sus conocimientos a distintos colectivos implicados en la salud.



PROGRAMA DE LA FORMACION

INTRODUCCIÓN

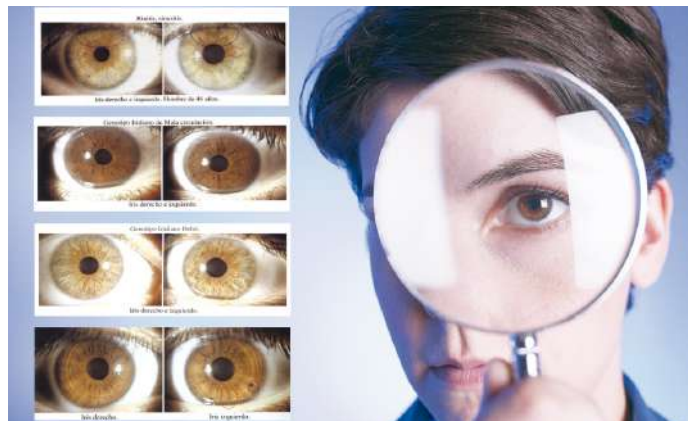
1. Ley de la unidad funcional y orgánica.
2. Dificultades e inseguridad de los diagnósticos.
3. Descubrimiento de la iridología e historia.
4. Afirmaciones iridológicas: lo que puede y no puede hacer la iridología.

MEDICINA NATURISTA E IRIDOLOGÍA

1. La filosofía fundamental y básica.
2. Criterios e individualización del estudio: la no clasificación de los iris.
3. El método de diagnóstico en iridología, zonas.

LA CLAVE IRIDOLÓGICA

1. Origen de los signos.
2. Teoría de la crisis curativa y principios de curación.
3. El iris reflejo de la constitución del individuo: color y densidad.
4. Tres tipos de color.
5. Colores heredados.
6. Manchas y Marcas congénitas.
7. Manchas psora.
8. Manchas medicamentosas.
9. Puntos marrones.



COMO SE CONVIERTE EN CRÓNICA UNA ENFERMEDAD

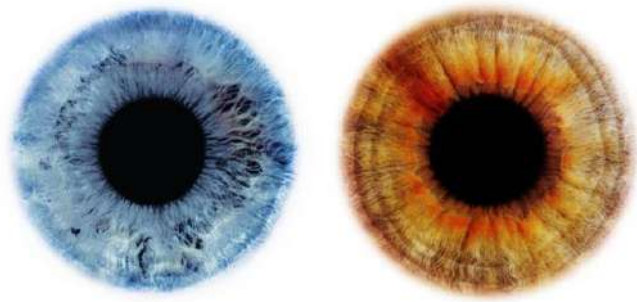
1. Estados inflamatorios agudos, subagudos, crónicos y destructivos.
2. Interpretación funcional de colores, señales e inflamaciones según criterios empíricos.
3. Comparativa con los parámetros ortodoxos.

SIGNOS IRIDOLÓGICOS.

1. Rayos.
2. Anillos nerviosos.



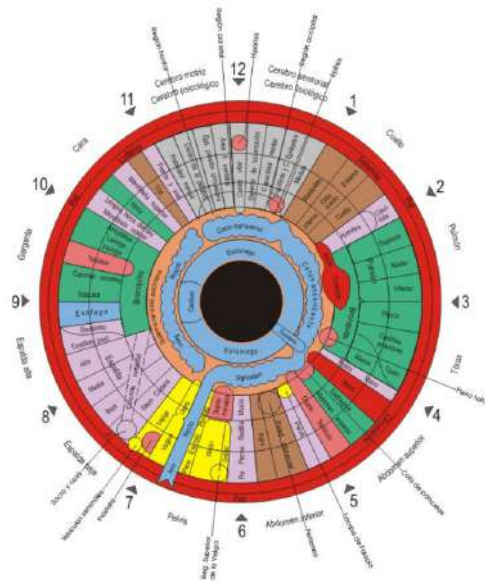
3. Rosario linfático.
4. Anillo de colesterol.
5. Acidez.
6. Signos mecánicos.
7. Lagunas.
8. Cerco de costra.
9. Arco senil.
10. Halo azul.
11. Halo blanco.
12. Diagnóstico e interpretación por el color.
13. Diagnóstico e interpretación por la señales.
14. Pronóstico y causas de la enfermedad.



TOPOGRAFÍA DEL IRIS.

1. Situación de los órganos únicos y bilaterales.
2. Estudio individualizado por áreas:

- a. Gastrointestinal
- b. Sistema cardíaco y circulatorio
- c. Respiratorio
- d. Genitourinario
- e. Reproductivo y glandular
- f. Hígado, bazo y vesícula biliar
- g. Estructura ósea
- h. Estructura muscular
- i. Area cerebral
- j. Area de la piel



3. Específico de la corona del simpático.
4. Específico del centro vital
5. Específico de la periferia
6. Específico de la pupila
7. Organos más importantes o más marcados. Criterios para su tratamiento

INVESTIGACIÓN

1. Técnicas para la lectura del iris.
2. Proyecto sobre nuevas áreas.
3. El cerebro.
4. Estados anémicos.
5. Gravitosis.



6. Investigación: idénticas señales en diferentes iris.
7. Salud y pureza celular.
8. Acidosis.
9. Manifestaciones subclínicas.
10. Depuración del organismo enfermo del niño.
11. Iridología y Relajación.
12. Iridología y Dietética.
13. Iridología y Homeopatía.
14. Fitoterapia.
15. Vitaminas.
16. Ortomolecular.
17. Control de la curación.

CARACTERÍSTICAS DE LA FORMACION

DIRIGIDO A: Profesionales de la salud, y sobre todo osteópatas y fisioterapeutas dada la orientación de la formación por la filosofía de la Escuela. Se abordará todo el programa de estudios de iridología y sesiones prácticas.

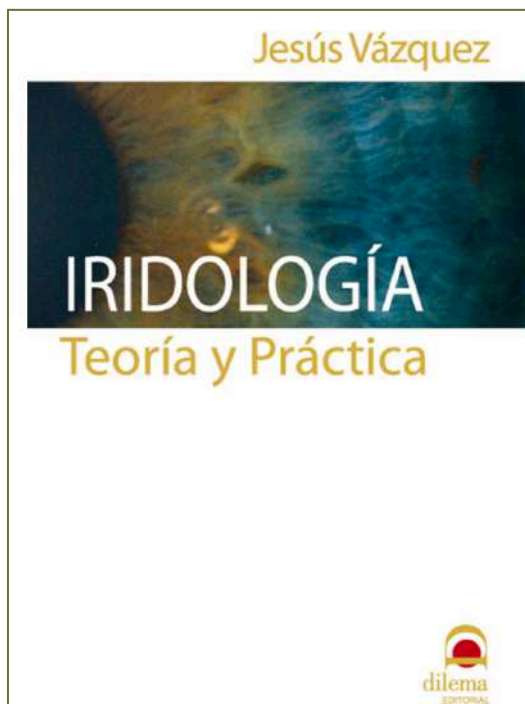
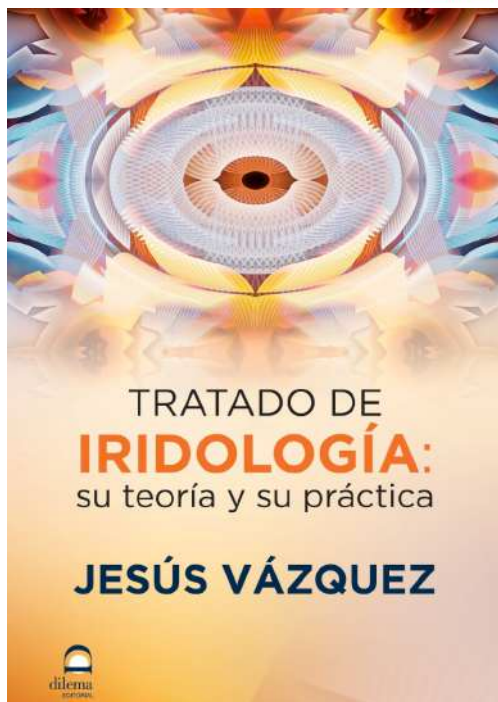
LUGAR: León, Instalaciones de la ESMO Sanasport. AVDA DE LANCIA 7 PLANTA 1 – 24004 LEON

FECHAS:

STAGE	FECHA	HORARIO	SEDE
1	VIERNES 27 ABRIL 18	DE 16 A 21H	LANCIA 7 – 1º
1	SABADO 28 ABRIL 18	DE 9 A 14 Y DE 16 A 21H	LANCIA 7 – 1º
1	DOMINGO 29 ABRIL 18	DE 10 A 14H	LANCIA 7 – 1º
2	VIERNES 1 JUNIO 18	DE 16 A 21H	LANCIA 7 – 1º
2	SABADO 2 JUNIO 18	DE 9 A 14 Y DE 16 A 21H	LANCIA 7 – 1º
2	DOMINGO 3 JUNIO 18	DE 10 A 14H	LANCIA 7 – 1º

PROFESOR DOCENTE: Dr. Jesús Vázquez, Psicólogo, Naturópata e iridólogo con más de 35 años de experiencia en Medicina Natural. Es autor de diversos libros de iridología así como colaborador en la divulgación de las medicinas naturales en diferentes medios de prensa, radio, Tv, y profesor docente en diferentes instituciones. Lleva colaborando con la ESMO Sanasport desde hace más de 10 años.





MATERIAL NECESARIO: Sería interesante traer una lupa de iridología y una cámara digital de fotos con MACRO para captar las imágenes del iris y poder hacer estudios prácticos.

PRECIO DE LA FORMACION:

OPCION 1
Un solo pago de 650 € al formalizar la matrícula.
OPCION 2
Dos pagos de 350 €, uno a l formalizar la matrícula y otro el primer día del curso.
OPCION 3
Matriculación para 4 alumnos de 620 €/alumno.

CUENTA PARA REALIZAR LOS PAGOS

ENTIDAD	CAIXABANK
CUENTA	ES56 2100 1905 33 0200117686

INSTRUCCIONES: Llamar al 625508676 para saber si hay plazas para la formación en iridología. Rellenar ficha de inscripción, abonar el pago en cuenta y automáticamente tendrá plaza reservada.

Para más información TFNO 625508676 o formación@sanasport.com

